

令和7年度第3回国分寺市行政改革推進委員会  
次第

令和7年8月26日 19時～

市役所401会議室・オンライン

1 協議事項

- ・国分寺市ビジョン後期実行計画・国分寺市総合ビジョンの総括について

2 報告事項

- ・第2次国分寺市総合ビジョンの施策評価について

3 その他

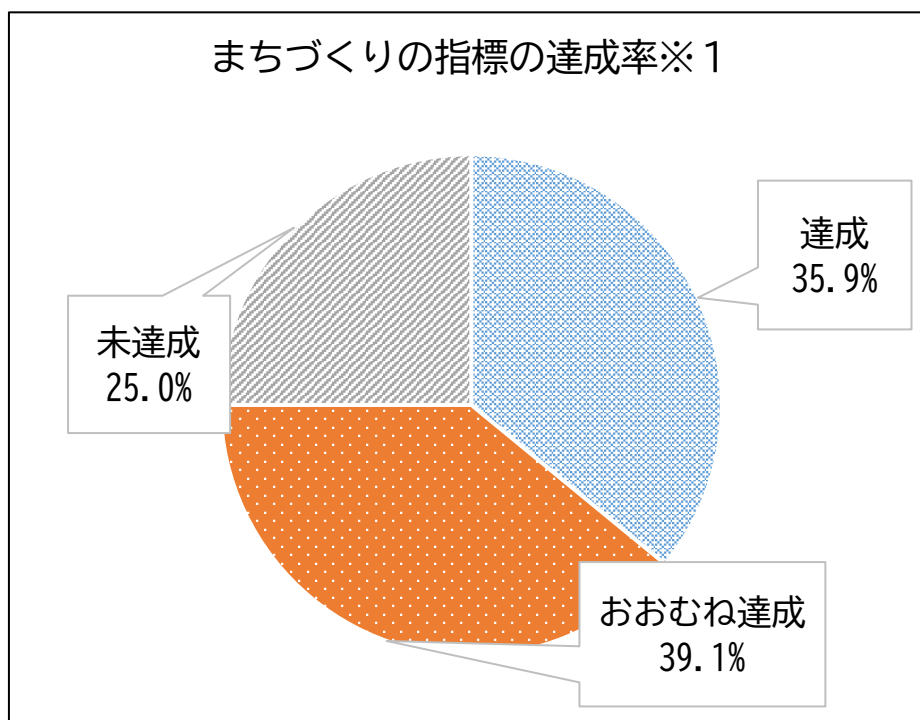
配布資料

- ・まちづくりの指標の達成状況※配布済み
- ・国分寺市行政改革推進委員会 総括※配布済み
- ・第2次国分寺市総合ビジョン施策マネジメントシート

## 国分寺市ビジョン後期実行計画 まちづくりの指標の達成状況

まちづくりの指標の達成状況（全指標数：68）

達成状況	達成率の数値	指標数
達成	100%以上	23
おおむね達成	100%未満80%以上	25
未達成	80%未満	16
評価なし※2	—	4



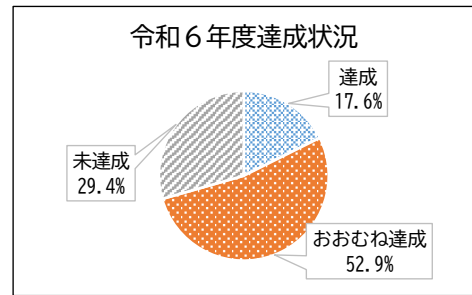
※1 各グラフは、小数点以下第2位を四捨五入し算出しているため、合計が100%にならない場合がある。

※2 「評価なし」は、出典データの集計方法の変更等により集計が不可能となった指標。達成率の算定からは除外している。

【子ども・学び・文化】

まちづくりの指標の達成状況（全指標数：19）

達成状況	達成率の数値	R 6
達成	100%以上（A）	3
おおむね達成	100%未満80%以上（B）	9
未達成	80%未満（C）	5
評価なし	—	2



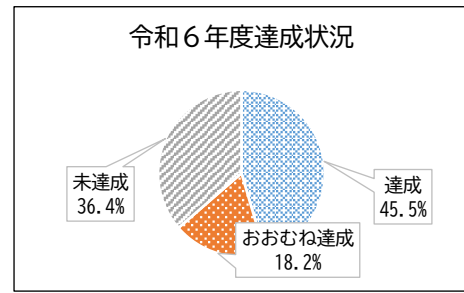
No.	施策名	まちづくりの指標	R 3	R 4	R 5	R 6	
1	妊娠・出産・育児支援	妊娠・出産期における母子支援の充実に対する満足度	目標	27.0%	28.0%	29.0%	30.0%
		説明 市民アンケートの数値（「満足」、「やや満足」と回答した割合）	実績	26.1%	18.7%	28.9%	35.5%
			達成率	96.7%	66.8%	99.7%	118.3%
		妊娠11週以下で妊娠届を出した人の割合	目標	96.0%	97.0%	97.5%	98.0%
			説明 妊娠初期から適切な支援を受けることができる人の割合	実績	96.0%	96.9%	97.3%
		達成率		100.0%	99.9%	99.8%	99.3%
2	子育て環境整備	子育て施設の整備状況に対する満足度	目標	66.3%	67.0%	69.0%	70.0%
		説明 市民アンケートの数値（小学生以下の子どもを持つ保護者のうち、身近に子育て施設が整備されていると思うか、について「そう思う」、「まあそう思う」と回答した割合）	実績	72.8%	63.4%	64.6%	68.5%
			達成率	109.8%	94.6%	93.6%	97.9%
		保育施設の待機児童数	目標	30人	0人	0人	0人
		説明 保育施設（認可保育所、地域型保育事業、幼保連携型認定こども園、認証保育所、企業主導型保育施設）に入所することができず待機している子どもの数	実績	48人	25人	38人	24人
			達成率	62.5%	—	—	—
3	子育て支援サービス	必要な子育て支援サービスを利用できていると感じる保護者の割合	目標	64.0%	65.0%	68.0%	70.0%
		説明 市民アンケートの数値（小学生以下の子どもを持つ保護者のうち、必要な子育て支援サービスを利用できていると思うか、について「そう思う」、「まあそう思う」と回答した割合）	実績	64.6%	55.6%	60.8%	63.3%
			達成率	100.9%	85.5%	89.4%	90.4%
		子育て支援の充実に対する満足度	目標	36.0%	37.0%	38.0%	40.0%
		説明 市民アンケートの数値（小学生以下の子どもを持つ保護者のうち、「満足」、「やや満足」と回答した割合）	実績	32.8%	26.1%	31.1%	40.8%
			達成率	91.1%	70.5%	81.8%	102.0%
4	子ども・若者支援	子どもに関する相談場所の認知度	目標	91.0%	91.7%	92.4%	93.2%
		説明 市民アンケートの数値（小学生から高校生の子どもを持つ保護者のうち、子どもに関する相談場所を知っていると回答した割合）	実績	90.4%	83.4%	91.2%	86.8%
			達成率	99.3%	90.9%	98.7%	93.1%
		若者支援に対する認知度	目標	9.0%	10.0%	11.0%	12.0%
		説明 市民アンケートの数値（若者支援が行われていることを知っていると感じると回答した割合）	実績	9.8%	10.7%	8.8%	9.4%
			達成率	108.9%	107.0%	80.0%	78.3%
5	文化芸術	市内で文化芸術に触れることができる市民の割合	目標	22.8%	23.0%	24.0%	25.0%
		説明 市民アンケートの数値（市内で文化芸術に触れることができていると思うか、について「そう思う」、「まあそう思う」と回答した割合）	実績	21.1%	21.3%	25.3%	23.9%
			達成率	92.5%	92.6%	105.4%	95.6%
		自らが主体となって文化芸術活動をしている市民の割合	目標	29.0%	30.0%	30.5%	31.0%
		説明 市民アンケートの数値（「鑑賞や読書」以外の文化芸術活動をしている割合）	実績	23.0%	22.7%	22.5%	21.1%
			達成率	79.3%	75.7%	73.8%	68.1%

No.	施策名	まちづくりの指標	R 3	R 4	R 5	R 6	
6	学校教育	いじめは、どんな理由があってもいけないことだと思う小・中学生の割合	目標	小学生100.0% 中学生100.0%	小学生100.0% 中学生100.0%	小学生100.0% 中学生100.0%	小学生100.0% 中学生100.0%
		説明 全国学力・学習状況調査の数値（「いじめは、どんな理由があってもいけないことだと思うか。」の設問に対し、「当てはまる」、「どちらかといえば、当てはまる」と回答した小・中学生の割合）	実績	小学生95.9% 中学生93.2%	小学生96.6% 中学生94.7%	小学生95.2% 中学生94.7%	小学生96.9% 中学生93.4%
			達成率	小学生95.9% 中学生93.2%	小学生96.6% 中学生94.7%	小学生95.2% 中学生94.7%	小学生96.9% 中学生93.4%
		説明 国語・算数（数学）・理科・社会・（中学では英語も加える）の授業内容が分かると感じる小・中学生の割合	目標	小学生94.0% 中学生84.0%	小学生94.0% 中学生84.0%	小学生97.0% 中学生87.0%	小学生97.0% 中学生87.0%
			実績	小学生93.5% 中学生85.6%	小学生93.2% 中学生86.2%	小学生93.0% 中学生85.2%	—
		達成率	小学生99.5% 中学生102.0%	小学生99.1% 中学生102.6%	小学生95.9% 中学生97.9%	—	
7	教育環境整備	市立小・中学校の環境整備のための工事実施割合	目標	42.4%	63.6%	84.8%	100.0%
		説明 工事実施件数／令和6年度までに予定している工事件数	実績	42.4%	51.5%	60.6%	66.7%
			達成率	100.0%	81.0%	71.5%	66.7%
		説明 —	目標				
			実績				
		達成率					
8	社会教育	過去1年間で学びの体験をしている市民の割合	目標	83.8%	84.3%	84.8%	85.3%
		説明 市民アンケートの数値（この1年間で講座や講演会への参加や知識を広げる体験など、自らを高めるような学びの体験をしたと回答した割合）	実績	69.6%	76.0%	74.4%	72.6%
			達成率	83.1%	90.2%	87.7%	85.1%
		説明 市民が学んだ成果を地域でいかした事業数	目標	34事業	35事業	36事業	37事業
			実績	31事業	33事業	51事業	67事業
		達成率	91.2%	94.3%	141.7%	181.1%	
9	歴史	史跡武蔵国分寺跡を訪れたことがある市民の割合	目標	78.0%	78.0%	82.0%	82.0%
		説明 市民アンケートの数値（史跡武蔵国分寺跡に行ったことがあると回答した割合）	実績	69.8%	69.4%	70.7%	71.6%
			達成率	89.5%	89.0%	86.2%	87.3%
		説明 歴史・文化財の保全に対する満足度	目標	46.0%	46.0%	50.0%	50.0%
			実績	41.4%	43.1%	42.4%	46.4%
		達成率	90.0%	93.7%	84.8%	92.8%	
10	人権・平男和女平等	人権尊重の意識・取組の浸透度	目標	17.0%	20.0%	23.0%	25.0%
		説明 市民アンケートの数値（「国分寺市すべての人を大切にするまち宣言」を知っているか、また、「国分寺市すべての人を大切にするまち宣言」の理念に基づく施策が行われていると感じるか、について「知っている、宣言の理念に基づく施策が行われていると感じる」、「知っている、宣言の理念に基づく施策が行われているとやや感じる」と回答した割合）	実績	19.8%	11.1%	12.6%	12.8%
			達成率	116.5%	55.5%	54.8%	51.2%
		説明 ジェンダー平等の推進度	目標	15.0%	20.0%	30.0%	40.0%
			実績	26.1%	18.8%	23.4%	23.9%
		達成率	174.0%	94.0%	78.0%	59.8%	

【地域振興】

まちづくりの指標の達成状況（全指標数：12）

達成状況	達成率の数値	R 6
達成	100%以上（A）	5
おおむね達成	100%未満80%以上（B）	2
未達成	80%未満（C）	4
評価なし	—	1

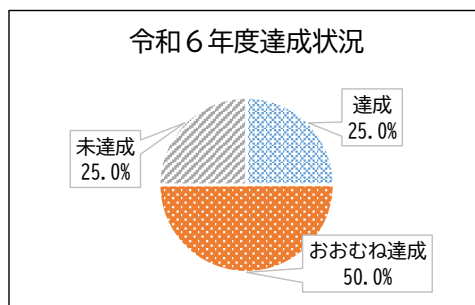


No.	施策名	まちづくりの指標	R 3	R 4	R 5	R 6	
11	国分寺の魅力	国分寺市に対して愛着や誇りを持っている人の割合	目標	77.5%	80.0%	82.5%	85.0%
		説明 市民アンケートの数値（国分寺市に対し愛着や誇りを感じているか、について「とても感じている」、「やや感じている」と回答した割合）	実績	65.6%	66.0%	65.0%	66.0%
			達成率	84.6%	82.5%	78.8%	77.6%
		休日の滞在人口率	目標	0.85倍	0.9倍	0.95倍	1倍
説明 地域経済分析システムを活用した指定地域の指定時間に滞在していた人数の月間平均値〔滞在人口÷国勢調査人口（夜間人口）（各年5月・休日午後2時時点・30歳代）〕	実績	0.89倍	0.83倍	0.83倍	地域経済分析システム更改により算出不可		
	達成率	104.7%	92.2%	87.4%	—		
12	地域づくり	地域福祉の推進に対する満足度	目標	16.5%	17.0%	17.5%	18.0%
		説明 市民アンケートの数値（「満足」、「やや満足」と回答した割合）	実績	13.9%	13.9%	15.5%	19.0%
			達成率	84.2%	81.8%	88.6%	105.6%
		過去1年間に地域活動に参加している市民の割合	目標	49.5%	50.0%	50.5%	51.0%
説明 市民アンケートの数値（過去1年間に地域活動に参加したと回答した割合）	実績	27.2%	30.8%	34.0%	29.0%		
	達成率	54.9%	61.6%	67.3%	56.9%		
13	多文化共生	国際交流・多文化共生の推進に関する満足度	目標	12.0%	15.0%	18.0%	20.0%
		説明 市民アンケートの数値（「満足」、「やや満足」と回答した市民の割合）	実績	9.5%	12.7%	14.5%	14.2%
			達成率	79.2%	84.7%	80.6%	71.0%
		姉妹都市・友好都市に関する認知度・参加度	目標	22.0%	23.0%	24.0%	25.0%
説明 市民アンケートの数値（姉妹都市又は友好都市を知っており、イベント参加や産品購入等をしたことがあると回答した割合）	実績	14.8%	16.3%	16.4%	14.8%		
	達成率	67.3%	70.9%	68.3%	59.2%		
14	商工振興・創業	市内事業者の商品品質・サービスに対する満足度	目標	26.0%	27.0%	28.0%	29.0%
		説明 市民アンケート調査の数値（「満足」、「やや満足」と回答した割合）	実績	27.3%	26.8%	29.7%	36.7%
			達成率	105.0%	99.3%	106.1%	126.6%
		商店会の会員数	目標	720店(事業所)	730店(事業所)	740店(事業所)	750店(事業所)
説明 市内の商店会に加盟している会員総数	実績	693店(事業所)	683店(事業所)	653店(事業所)	631店(事業所)		
	達成率	96.3%	93.6%	88.2%	84.1%		
15	農業振興	地場産農畜産物の購入率	目標	46.0%	47.0%	48.0%	49.0%
		説明 市民アンケートの数値（「頻繁に購入した」、「ときどきは購入した」と回答した割合）	実績	75.1%	75.0%	78.5%	76.6%
			達成率	163.3%	159.6%	163.5%	156.3%
		認定農業者数	目標	92人	93人	94人	95人
説明 市が認定した認定農業者数（累計）	実績	87人	83人	90人	98人		
	達成率	94.6%	89.2%	95.7%	103.2%		
16	スポーツ振興	スポーツ振興に対する満足度	目標	10.0%	11.0%	12.0%	13.0%
		説明 市民アンケートの数値（「満足」、「やや満足」と回答した割合）	実績	14.1%	14.9%	16.2%	17.6%
			達成率	141.0%	135.5%	135.0%	135.4%
		市内小・中学生の体力合計点（都平均との点差）	目標	男+0.8点 女+0.5点	男+0.9点 女+0.6点	男+0.9点 女+0.6点	男+1.0点 女+0.7点
説明 東京都児童・生徒体力・運動能力、生活・運動習慣等調査（東京都統一体力テスト）における市内小・中学生の体力合計点（都平均との点差）	実績	男+0.6点 女+0.4点	男+0.8点 女+0.6点	男+0.7点 女-1.4点	男+0.9点 女+1.0点		
	達成率	男75.0% 女80.0%	男88.9% 女100.0%	男77.8% 女-233.3%	男90.0% 女142.9%		

【保健・福祉】

まちづくりの指標の達成状況（全指標数：8）

達成状況	達成率の数値	R6
達成	100%以上（A）	2
おおむね達成	100%未満80%以上（B）	4
未達成	80%未満（C）	2
評価なし	—	0

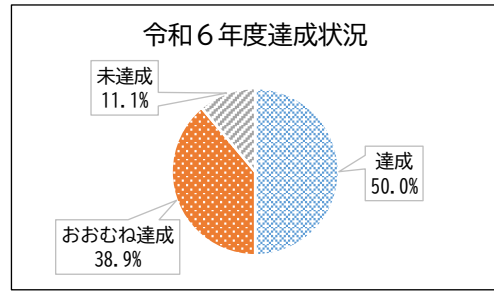


No.	施策名	まちづくりの指標		R3	R4	R5	R6	
17	高齢者福祉	在宅で生活する高齢者の割合	目標	72.6%	73.3%	73.8%	74.3%	
		説明 介護保険サービス受給者のうち、在宅サービスを受給している方の割合	実績	71.9%	73.1%	73.6%	73.5%	
			達成率	99.0%	99.7%	99.7%	98.9%	
		住民主体の組織による協議体設置数	目標	6団体	6団体	6団体	6団体	
			説明 住民主体の助け合いを推進するための、地域包括支援センター圏域における住民主体の組織による協議体設置数	実績	2団体	3団体	3団体	3団体
				達成率	33.3%	50.0%	50.0%	50.0%
18	障害者福祉		障害のある人のうち、在宅又はグループホームで生活している人の割合	目標	78.5%	79.0%	79.5%	80.0%
		説明 障害支援区分4以上で障害福祉サービス等を利用している障害のある人のうち、入所施設等ではなく、在宅又はグループホームで生活している人の割合	実績	77.5%	78.6%	79.4%	79.7%	
			達成率	98.7%	99.5%	99.9%	99.6%	
		障害のある人の一般就労者数	目標	44人	45人	46人	47人	
		説明 障害福祉サービス（就労移行支援、就労継続支援等）又は市障害者就労支援センターの利用による一般就労者数	実績	52人	47人	31人	31人	
			達成率	118.2%	104.4%	67.4%	66.0%	
19	生活福祉	生活困窮者の相談窓口の認知度	目標	5.0%	6.0%	8.0%	10.0%	
		説明 市民アンケートの数値（「自立生活サポートセンターこくぶんじ」を知っていると回答した割合）	実績	16.1%	18.0%	19.5%	17.4%	
			達成率	322.0%	300.0%	243.8%	174.0%	
		生活保護世帯のうち、就労により生活保護が廃止となった世帯の数	目標	15世帯	16世帯	16世帯	17世帯	
		説明 就労開始や増収による保護廃止世帯数	実績	18世帯	16世帯	21世帯	26世帯	
			達成率	120.0%	100.0%	131.3%	152.9%	
20	健康づくり	かかりつけ医がいる市民の割合	目標	医科73.0% 歯科66.0%	医科75.0% 歯科69.0%	医科76.0% 歯科70.0%	医科77.0% 歯科71.0%	
		説明 市民アンケートの数値（「医師」、「歯科医師」の「かかりつけ」をもっていると回答した割合）	実績	医科66.2% 歯科63.3%	医科69.1% 歯科62.7%	医科72.3% 歯科65.5%	医科69.6% 歯科58.6%	
			達成率	医科90.6% 歯科95.9%	医科92.1% 歯科90.9%	医科95.1% 歯科93.6%	医科90.4% 歯科82.5%	
		日常生活で歩く時間が、1日30分以上の市民の割合	目標	78.1%	79.0%	80.0%	81.0%	
		説明 市民アンケートの数値（通勤・買物・散歩等の日常生活で歩く時間を合計すると、1日何分ぐらいになるか、について「30分以上1時間未満」、「1時間以上1時間30分未満」、「1時間30分以上」と回答した割合）	実績	74.3%	74.9%	76.0%	76.3%	
			達成率	95.1%	94.8%	95.0%	94.2%	

【くらし・環境】

まちづくりの指標の達成状況（全指標数：19）

達成状況	達成率の数値	R 6
達成	100%以上（A）	9
おおむね達成	100%未満80%以上（B）	7
未達成	80%未満（C）	2
評価なし	—	1



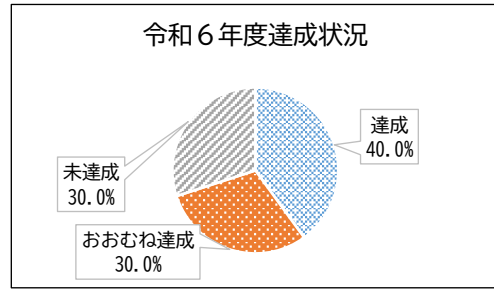
No.	施策名	まちづくりの指標	R 3	R 4	R 5	R 6	
21	自然環境・生活環境	自然環境の保護・保全に対する満足度	目標	31.5%	32.0%	33.0%	34.0%
		説明 市民アンケートの数値（「満足」、「やや満足」と回答した割合）	実績	32.3%	31.7%	31.6%	36.7%
			達成率	102.5%	99.1%	95.8%	107.9%
		生活環境の保全に対する満足度	目標	22.0%	23.0%	24.0%	25.0%
			説明 市民アンケートの数値（「満足」、「やや満足」と回答した割合）	実績	22.6%	19.8%	22.1%
		達成率		102.7%	86.1%	92.1%	104.8%
22	ごみ・リサイクル	一人1日当たりごみ排出量	目標	604.5g	599.5g	594.2g	589.1g
		説明 総ごみ量÷人口÷年間日数	実績	617.3g	606.1g	583.8g	575.3g
			達成率	97.9%	98.9%	101.8%	102.4%
		総資源化率	目標	46.0%	46.0%	46.0%	46.0%
		説明 (資源ごみからの資源化量+集団回収量+収集後資源化量)÷(総ごみ量+集団回収量)	実績	48.9%	48.9%	48.8%	49.2%
			達成率	106.3%	106.3%	106.1%	107.0%
23	市街地整備	市内の駅の1日平均の乗車人員・乗降人員数	目標	281,788人	283,929人	286,070人	288,211人
		説明 1日平均の乗車人員（JR国分寺駅+JR西国分寺駅）+1日平均の乗降人員（西武国分寺駅+西武恋ヶ窪駅）	実績	214,238人	236,453人	246,275人	JR東日本からの公表が遅れているため算出不可
			達成率	76.0%	83.3%	86.1%	—
		市街地整備の推進に対する満足度	目標	22.0%	23.0%	24.0%	25.0%
		説明 市民アンケートの数値（「満足」「やや満足」と回答した割合）	実績	18.9%	16.8%	18.3%	20.6%
			達成率	85.9%	73.0%	76.3%	82.4%
24	交通安全	交通事故発生件数	目標	137件以下	130件以下	124件以下	118件以下
		説明 市内の1月～12月の交通事故の発生件数	実績	131件	158件	179件	173件
			達成率	104.6%	82.3%	69.3%	68.2%
		市内の自転車利用者の運転・駐車マナーが守られていると感じる市民の割合	目標	32.0%	34.0%	36.0%	38.0%
		説明 市民アンケートの数値（「感じる」、「やや感じる」と回答した市民の割合）	実績	27.3%	26.2%	27.3%	29.5%
			達成率	85.3%	77.1%	75.8%	77.6%
25	道路	市の道路が市内外や拠点へアクセスしやすいと感じる市民の割合	目標	42.0%	42.0%	43.5%	45.0%
		説明 市民アンケートの数値（「そう思う」、「まあそう思う」と回答した割合）	実績	38.5%	39.2%	41.8%	44.6%
			達成率	91.7%	93.3%	96.1%	99.1%
		安全で快適な道路環境が確保されていると感じる市民の割合	目標	25.7%	27.0%	28.5%	30.0%
		説明 市民アンケートの数値（「そう思う」、「まあそう思う」と回答した割合）	実績	21.1%	18.9%	23.0%	25.3%
			達成率	82.1%	70.0%	80.7%	84.3%

No.	施策名	まちづくりの指標		R 3	R 4	R 5	R 6		
26	下水道	ストックマネジメント事業の進捗率		目標	6.0%	6.0%	11.0%	18.0%	
		説明	ストックマネジメント実施方針で定めた調査及び工事の進捗率	実績	6.0%	6.0%	11.0%	18.0%	
				達成率	100.0%	100.0%	100.0%	100.0%	
		—		目標					
		説明	—	実績					
				達成率					
27	公園	憩いの場としての市内の公園や緑地に対する満足度		目標	36.8%	37.3%	37.8%	38.3%	
		説明	市民アンケートの数値（「満足」、「やや満足」と回答した割合）	実績	41.4%	42.3%	37.6%	46.3%	
				達成率	112.5%	113.4%	99.5%	120.9%	
		市内の公園・緑地の総面積		目標	145,095㎡	146,195㎡	147,295㎡	148,395㎡	
		説明	市立公園条例に基づく公園・緑地の総面積（累計）	実績	144,538㎡	146,017.97㎡	149,521㎡	152,230㎡	
				達成率	99.6%	99.9%	101.5%	102.6%	
28	防災	市の防災対策の充実に対する満足度		目標	16.7%	17.0%	18.1%	19.2%	
		説明	市民アンケートの数値（「満足」、「やや満足」と回答した割合）	実績	16.4%	14.8%	18.3%	21.0%	
				達成率	98.2%	87.1%	101.1%	109.4%	
		災害に備えて防災対策をしている市民の割合		目標	85.1%	85.6%	86.1%	86.6%	
		説明	市民アンケートの数値（災害に備え、食糧・飲料の備蓄、家具転倒防止器具の設置などの対策をしているか、について「十分な対策をしている」、「対策はしているが、十分ではない」と回答した割合）	実績	86.4%	83.7%	88.7%	84.5%	
				達成率	101.5%	97.8%	103.0%	97.6%	
29	防犯	国分寺市が治安の良いまちだと感じる市民の割合		目標	80.5%	81.2%	81.9%	82.6%	
		説明	市民アンケートの数値（「そう思う」、「まあそう思う」と回答した割合）	実績	79.2%	78.0%	78.6%	75.3%	
				達成率	98.4%	96.1%	96.0%	91.2%	
		刑法犯発生件数		目標	668件	602件	537件	471件	
		説明	警察が刑法犯について、被害届等によりその発生を確認した件数	実績	460件	462件	594件	586件	
				達成率	145.2%	130.3%	90.4%	80.4%	
30	消費生活	消費者トラブルに関する相談窓口を知っている市民の割合		目標	62.0%	63.0%	64.0%	65.0%	
		説明	市民アンケートの数値（消費者トラブルに遭った場合の相談する窓口を知っていると回答した割合）	実績	81.6%	81.9%	81.7%	77.8%	
				達成率	131.6%	130.0%	127.7%	119.7%	
		消費生活相談の解決率		目標	95.0%	95.0%	95.0%	95.0%	
		説明	相談により解決（「他機関紹介」、「助言」、「その他情報提供」、「あっせん解決」）した事案の割合	実績	95.9%	95.6%	96.9%	94.1%	
				達成率	100.9%	100.6%	102.0%	99.1%	

【公共経営】

まちづくりの指標の達成状況（全指標数：10）

達成状況	達成率の数値	R 6
達成	100%以上（A）	4
おおむね達成	100%未満80%以上（B）	3
未達成	80%未満（C）	3
評価なし	—	0



No.	施策名	まちづくりの指標	R 3	R 4	R 5	R 6	
31	市政情報共有	必要とする情報が得られていると感じている市民の割合	目標	54.0%	55.0%	56.0%	57.0%
		説明 市民アンケートの数値（必要とする市の情報を得られているか、について「十分に得られている」、「まあ得られている」と回答した割合）	実績	58.6%	71.0%	69.4%	69.2%
			達成率	108.5%	129.1%	123.9%	121.4%
		—	目標				
32	市民参加・協働	市政に参加したことがある市民の割合	目標	25.0%	30.0%	35.0%	40.0%
		説明 市民アンケートの数値（市が実施する附属機関等の会議、説明会、懇談会、市民ワークショップ、パブリックコメントに参加したことがあると回答した割合）	実績	11.3%	9.2%	12.4%	10.3%
			達成率	45.2%	30.7%	35.4%	25.8%
		協働によるまちづくりが進んでいると感じる市民の割合	目標	42.5%	45.0%	47.5%	50.0%
説明 市民アンケートの数値（協働によるまちづくりが進んでいると思うか、について「そう思う」、「まあそう思う」と回答した割合）	実績	46.6%	37.9%	38.8%	47.6%		
	達成率	109.6%	84.2%	81.7%	95.2%		
33	行政改革	市の提供するサービスが向上・改善していると感じる市民の割合	目標	30.0%	35.0%	37.5%	40.0%
		説明 市民アンケートの数値（市の提供するサービスが向上・改善していると感じるか、について「感じる」、「やや感じる」と回答した割合）	実績	18.0%	15.7%	16.7%	21.9%
			達成率	60.0%	44.9%	44.5%	54.8%
		目標を達成しているまちづくりの指標の割合	目標	100.0%	100.0%	100.0%	100.0%
説明 『国分寺市ビジョン実行計画』の各施策に位置付けたまちづくりの指標のうち当該年度の目標値を達成した割合	実績	42.6%	25.0%	28.4%	34.3%		
	達成率	42.6%	25.0%	28.4%	34.3%		
34	財政運営	基金残高	目標	財政調整基金 30億円 公共施設整備基金 20億円	財政調整基金 30億円 公共施設整備基金 20億円	財政調整基金 30億円 公共施設整備基金 20億円	財政調整基金 30億円 公共施設整備基金 20億円
		説明 財政調整基金及び公共施設整備基金の年度末残高	実績	財政調整基金 41億円 公共施設整備基金 45億円	財政調整基金 41億円 公共施設整備基金 51億円	財政調整基金 41億円 公共施設整備基金 61億円	財政調整基金 31億円 公共施設整備基金 65億円
			達成率	財政調整基金 136.7% 公共施設整備基金 225.0%	財政調整基金 136.7% 公共施設整備基金 255.0%	財政調整基金 136.7% 公共施設整備基金 305.0%	財政調整基金 103.3% 公共施設整備基金 325.0%
		経常収支比率	目標	90%台前半	90%台前半	90%台前半	90%台前半
説明 経常一般財源に占める経常経費充当一般財源の割合	実績	94.3%	94.2%	95.7%	95.7%		
	達成率	100.0%	100.0%	99.3%	99.3%		
35	庁舎	新庁舎建設の進捗度	目標	基本設計完了	工事着手	建築工事	新庁舎竣工
		説明 新庁舎建設への過程の進捗状況	実績	基本設計完了	工事着手	建築工事	新庁舎竣工
			達成率	100.0%	100.0%	100.0%	100.0%
		—	目標				
説明 —	実績						
	達成率						
36	職員育成	人事考課最終評価平均点	目標	3.52点	3.54点	3.56点	3.58点
		説明 人事考課を実施している全職員の最終評価平均点	実績	3.32点	3.37点	3.37点	3.43点
			達成率	94.3%	95.2%	94.7%	95.8%
		市職員の対応に対する満足度	目標	30.5%	31.0%	31.5%	32.0%
説明 市民アンケートの数値（「満足」、「やや満足」と回答した割合）	実績	32.6%	30.0%	35.7%	34.0%		
	達成率	106.9%	96.8%	113.3%	106.3%		

## 国分寺市行政改革推進委員会

### 国分寺市ビジョン後期実行計画・国分寺市総合ビジョン 総括

#### Ⅰ 国分寺市ビジョン後期実行計画

##### ■子ども・学び・文化（都市像：ひとと文化を育むまち）

まちづくりの指標の達成状況は、達成・おおむね達成が70.5%、未達成が29.4%となっている。

「妊娠・出産・乳幼児支援」や「子育て支援サービス」の施策は、目標を達成又はおおむね達成しており、妊娠期から子育て期にわたる切れ目のない支援の充実度については評価に値する。一方で、待機児童は解消できていないことから、幅広い子育て支援サービスを整備し、多様化するニーズに対応する必要がある。また、支援が必要な方に適切なサービスを提供できるよう、時代の変化に応じた周知方法やアプローチ手法を検討しながら、引き続き取組を推進していただきたい。

「文化芸術」や「歴史」の施策は、国分寺特有の文化芸術や歴史の継承、シビックプライド醸成の観点から重要なものであり、市民が主体的に学びその成果を表現する機会の拡充に取り組む必要がある。

なお、共生社会の実現に向けた人権尊重の理念として制定した「国分寺市すべての人を大切にすまちな宣言」については、市民への更なる浸透に向けた普及啓発に努めていただきたい。

##### ■地域振興（都市像：活躍できる成長のまち）

まちづくりの指標の達成状況は、達成・おおむね達成が63.7%、未達成が36.4%となっている。

「農業振興」の施策は、いずれも目標を達成しており「こくベジ」を活用した各種事業や農業者への働き掛けの成果があったと評価できる。一方で、長引く物価高騰の影響を受ける地域経済の活性化は喫緊の課題であり、関係機関との連携を強化し、魅力的かつ効果的な施策の展開が求められる。

また、昨今、グローバル化は一層進展しており、国際交流・多文化共生の重要性が増している。社会環境の変化を踏まえたイベントや支援の取組等を検討し、「多文化共生」の施策の拡充に取り組む必要がある。

価値観やライフスタイルの変化により地域のつながりが希薄化しており、地域を支えるコミュニティの支援や新たな担い手の育成が重要となる。市民の地域への関心を高め、多様な主体が連携できる地域づくりを一層推進していただきたい。

##### ■保健・福祉（都市像：いきいき健やかなまち）

まちづくりの指標の達成状況は、達成・おおむね達成が75.0%、未達成が25.0%となっている。

「生活福祉」の施策は、いずれも目標を達成しており関係機関との連携による取組の周知や、生活困窮者の個々の状況に応じた支援体制の構築が成果として表れている。一方で、「高齢者福祉」の施策の「住民主体の組織による協議体設置数」や、「障害者福祉」の施策の「障害のある人の一般就労者数」は目標未達成であることから、実情を把握し、支援を必要としている方へ適切にサービスが行き届くよう努める必要がある。だれもがお互いを尊重し、支え合いながら地域でいきいきと暮らせる環境を整えるために、包括的な取組の拡充について関係機関や地域と一体となって取り組んでいただきたい。

## ■くらし・環境（都市像：心安らぐ快適なまち）

まちづくりの指標の達成状況は、達成・おおむね達成が88.9%、未達成が11.1%となっている。

いずれの施策も達成率が高く、分別の徹底、食品ロスの削減等のごみの減量に向けた周知・啓発の取組が成果として表れていると評価できる。

気候変動への対応が社会的な課題となる中、国分寺の豊かな自然環境を次世代へ引き継ぐとともに、環境に配慮した循環型社会を形成するため、市・市民・事業者等と一体となった取組を引き続き推進していただきたい。

「交通安全」の施策においては、特定小型原動機付自転車をはじめとした新たな移動手段が普及していることから、社会環境の変化を捉えつつ、安全な交通環境の整備に向けた啓発活動を一層強化する必要がある。

また、予測が困難な災害への備えや巧妙化する犯罪への対策が急務であり、安全・安心なまちづくりが更に進展するよう、関係機関や地域と緊密に連携して取組を進めていく必要がある。

## ■公共経営（都市像：未来につながる持続可能なまち）

まちづくりの指標の達成状況は、達成・おおむね達成が70.0%、未達成が30.0%となっている。

「市政情報・情報共有」の施策の「必要とする情報が得られていると感じている市民の割合」は目標を達成しているが、「市民参加・協働」の施策の「市政に参加したことがある市民の割合」は停滞していることから、誰もが市政に関心を持ち参加できるよう手法の検討を進めるとともに、幅広い年代や属性の市民参加と協働の推進を図る必要がある。

また、持続可能な市政運営を実現するためには、デジタル技術を活用した行政改革が必須であり、新たな技術を生かしながら多様化するニーズに対応できる職員の育成にも取り組む必要がある。さらに、財政面では、公共施設マネジメントが今後の大きな課題となることから、長期的な視点に立ち、行政サービスの質の維持と効率的な施設維持管理の両立を図っていただきたい。

## ■国分寺市ビジョン後期実行計画（全期間）

国分寺市ビジョン後期実行計画（以下「後期実行計画」という。）の最終年度における全分野のまちづくりの指標の達成状況は、達成・おおむね達成が75.0%、未達成が25.0%となっている。

後期実行計画の計画期間中は、コロナ禍や物価高騰など行政だけでは対処することが困難な不確実性の高い状況下において、各施策において達成割合が7割以上を占めたことは評価に値する。しかしながら、目標達成に至らなかった施策もあることから、原因の分析と課題の検討を進めるとともに、急速な社会環境の変化を踏まえたより効果的な取組を模索する必要がある。

## 2 国分寺市総合ビジョン

### ■未来のまちの姿（魅力あふれ ひとつつながる 文化都市国分寺）

国分寺市総合ビジョンは、国分寺市ビジョン前期実行計画の最終年度におけるまちづくりの指標の達成状況が、達成・おおむね達成が56.5%、未達成が34.8%、評価なしが8.7%であったことを考慮すれば、社会環境が急速に変化する状況においても着実に施策が推進され、未来のまちの姿「魅力あふれ ひとつつながる 文化都市国分寺」の実現に向けて前進したと評価できる。計画期間は終了となるが、市民に対する行政サービスは継続することから、本施策評価を踏まえて施策、取組、事業の更なる改善を図っていただきたい。

令和7年度から新たに計画期間が開始する第2次国分寺市総合ビジョンの施策の展開に当たっては、令和12（2030）年のSDGsの達成期限も視野に入れつつ、これまで築き上げた国分寺の魅力や人のつながりを更に発展させ、住みたい・住み続けたいと感じる持続可能なまちを目指し、市民・事業者等と共にまちづくりを進めることを期待する。

施策マネジメントシート【第2次国分寺市ビジョン前期実行計画】

施策		主担当課	
目指す姿		担当課	

取組方針	①	対応するSDGs	3	5	8	9	10	11	16	17
	②									
	③									
	④									

【まちづくりの指標の進捗状況】							
①	指標名	指標の説明	年度	R7	R8	R9	R10
			目標				
②	指標名	指標の説明	実績				
			達成率				
			年度	R7	R8	R9	R10
③	指標名	指標の説明	目標				
			実績				
④	指標名	指標の説明	達成率				
			年度	R7	R8	R9	R10

【市民アンケート結果/市民ニーズ】					
満足度	年度	R7	R8	R9	R10
	実数				
	平均値				
重要度	実数				
	達成率				
結果分析					

【中心事業の進捗状況】						
①	【事業名】 :			【関連する取組方針】		
	事業内容					
	指標名	年度	R7	R8	R9	R10
	指標の説明	目標				
②	【事業名】 :			【関連する取組方針】		
	事業内容					
	指標名	年度	R7	R8	R9	R10
	指標の説明	実績				
③	【事業名】 :			【関連する取組方針】		
	事業内容					
	指標名	年度	R7	R8	R9	R10
	指標の説明	達成率				
④	【事業名】 :			【関連する取組方針】		
	事業内容					
	指標名	年度	R7	R8	R9	R10
	指標の説明	目標				

【1次評価（自己評価）】	
成果と課題	

【2次評価（外部評価・内部評価）】	
行政改革推進委員会からの意見	
総合ビジョン等推進本部からの意見	

【最終方針】	
次年度の施策方針	